

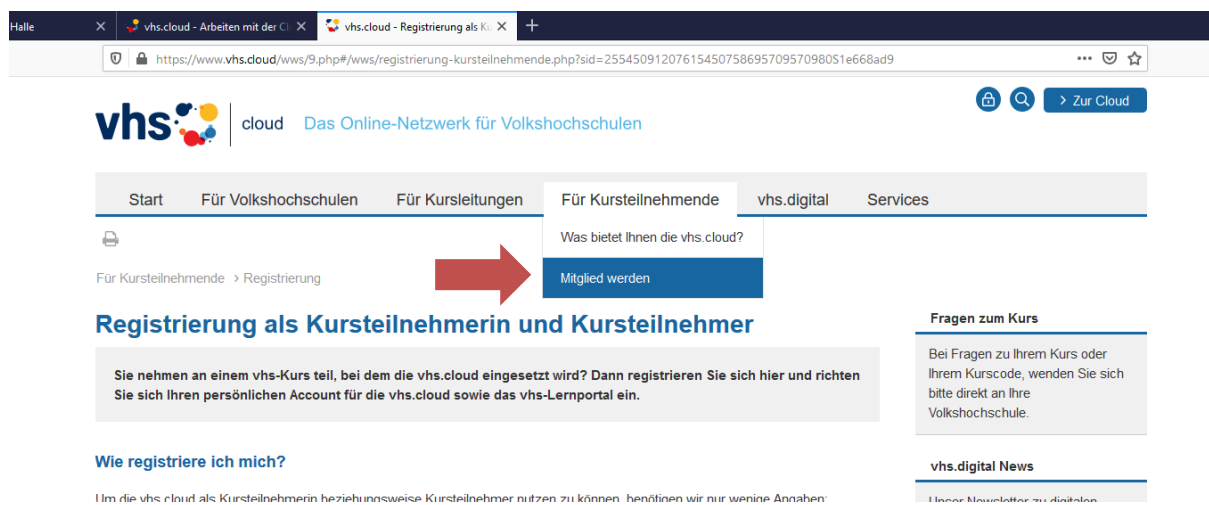
Registrierung für Kursteilnehmende

in der vhs.cloud der Volkshochschule Adolf Reichwein der Stadt Halle (Saale)

Liebe Kursteilnehmerin, lieber Kursteilnehmer,

Sie haben vor sich zu einer Veranstaltung der Volkshochschule Adolf Reichwein der Stadt Halle (Saale) anzumelden, die die neue Lernplattform **vhs.cloud** verwendet. Um auf die Inhalte Ihres Kursraumes online zuzugreifen, ist es notwendig, dass Sie sich einmalig in der vhs.cloud als Teilnehmer*in registrieren.

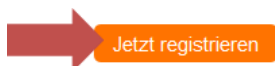
Für die Registrierung öffnen Sie in einem beliebigen Browser (Firefox, Chrome, Edge, Safari) die Adresse **www.vhs.cloud** und gelangen auf die Startseite. Dort wählen Sie unter dem Menüpunkt „Für Kursteilnehmende“ die Option „Mitglied werden“ aus:



Es folgt nun eine Erläuterung des Registrierungsvorganges.

Am Ende wählen Sie die Schaltfläche **Jetzt registrieren**
Einloggen

Nachdem Sie das Registrierungsformular ausgefüllt und abgeschickt haben, erhalten Sie an die von Ihnen angegebene Adresse eine E-Mail mit Ihrem Passwort und können sich direkt einloggen. Bitte beachten Sie, dass Ihre Registrierungsdaten und damit Ihr Zugang automatisch gelöscht werden, falls Sie sich nicht innerhalb von zwei Monaten mit Ihren Zugangsdaten einloggen!



Sie gelangen auf das folgende Registrierungsformular, in dem Sie Ihre persönlichen Daten zur Anmeldung in der vhs.cloud eintragen müssen. Sind alle Felder ausgefüllt, klicken Sie auf das Feld: **registrieren**

Registrierung als Kursteilnehmerin oder Kursteilnehmer

Daten zur Person

Anrede
Frau v _____ Hier wählen Sie Ihre Anrede. Das Feld darf auch leer bleiben.

Vorname *
 } Ihr Vor- und Nachname für die Registrierung. Hieraus ergibt sich der Vorschlag für den Benutzernamen weiter unten in diesem Formular.

Nachname *
 }

E-Mail-Adresse *
 } Ihre persönliche Mailadresse. Diese ist in der vhs.cloud für andere nicht sichtbar! Hierhin wird Ihr Kennwort für den ersten Zugang zur vhs.cloud gesendet.

E-Mail-Adresse (Wiederholung) *
 }

Benutzername (= Login) * i
 } Ihr Benutzername wird gleichzeitig Ihre interne Mailadresse in der vhs.cloud: *erika.mustermann@vhs.cloud*. Erlaubt sind Zahlen, Buchstaben, Zeichen – keine Leerzeichen.

Angezeigter Name * i
 } Diesen Namen sehen andere Nutzer in der Cloud. Er kann jederzeit auch nachträglich geändert werden.

AGB und Datenschutz

- Die AGB habe ich gelesen und akzeptiert.
[> AGB anzeigen](#) } AGB und Datenschutzerklärung müssen zwingend bestätigt werden. Die Inhalte können vorab angezeigt und gelesen werden.
- Die Datenschutzerklärung habe ich gelesen und zur Kenntnis genommen.
[> Datenschutzerklärung anzeigen](#) }

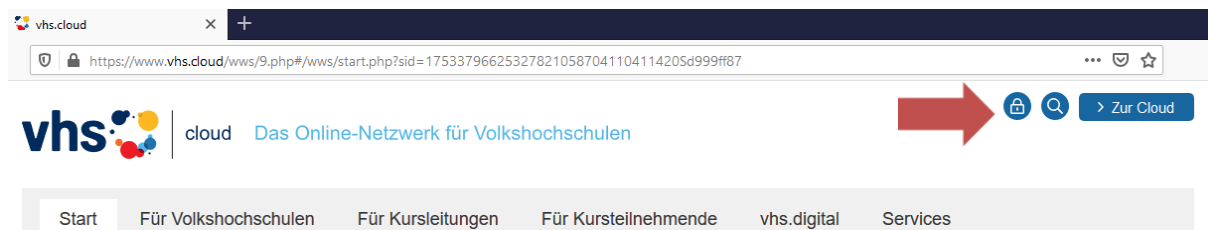
[registrieren](#)

Sollte der Benutzername in der **vhs.cloud** schon vergeben sein oder ein Leerzeichen bzw. unerlaubtes Zeichen enthalten, gibt es eine Fehlermeldung und er muss korrigiert werden.

Nach dem erfolgreichen Ausfüllen und Absenden des Registrierungsformulars erhalten Sie eine Bestätigungsmeldung.

Die **vhs.cloud** sendet eine Bestätigungs-Mail an Ihre persönliche Mailadresse. Hier finden Sie noch einmal Ihren **Benutzernamen** sowie Ihr provisorisches **Passwort** für die erste Anmeldung in Ihrem Benutzerkonto.

Mit dem Benutzernamen und Kennwort (=Passwort) können Sie sich nun in der **vhs.cloud** unter dem Symbol rechts oben auf der Webseite **www.vhs.cloud** einloggen.



Achtung: Es folgt der Hinweis, dass Ihr Kennwort abgelaufen ist. Gemeint ist, dass Sie hier ein eigenes Kennwort wählen, welches dann das automatisch zugesendete Kennwort ersetzt. Nun sollten Sie in der **vhs.cloud** angemeldet sein und Ihren persönlichen **Schreibtisch** mit den verschiedenen Funktionen vor sich sehen.